PLÁSTICA

DÍA	MATERIA	CONTENIDOS/ESTANDARES TRABAJADOS	TAREA A REALIZAR	EVALUACIÓN
27-8 mayo	Arts	- Contenidos: - Uso de herramientas. - Motricidad fina. - Estándares: AR2.3.2 Presenta sus trabajos con limpieza y gusto estético AR1.2.5 Desarrolla hábitos de orden, uso correcto, y adecuado mantenimiento de los materiales e instrumentos utilizados en sus creaciones artísticas. AR1. 2.6 Muestra creatividad en sus producciones artísticas.	Print the crocodile sheet and follow the instructions in order to form the animal. Use a coloured paper or paint a white one.	Observación de tareas Recuerden que los trabajos de educación artística son voluntarios aunque siempre recomendables. Además recuerden que recibirán una ficha cada dos semanas no cada semana.



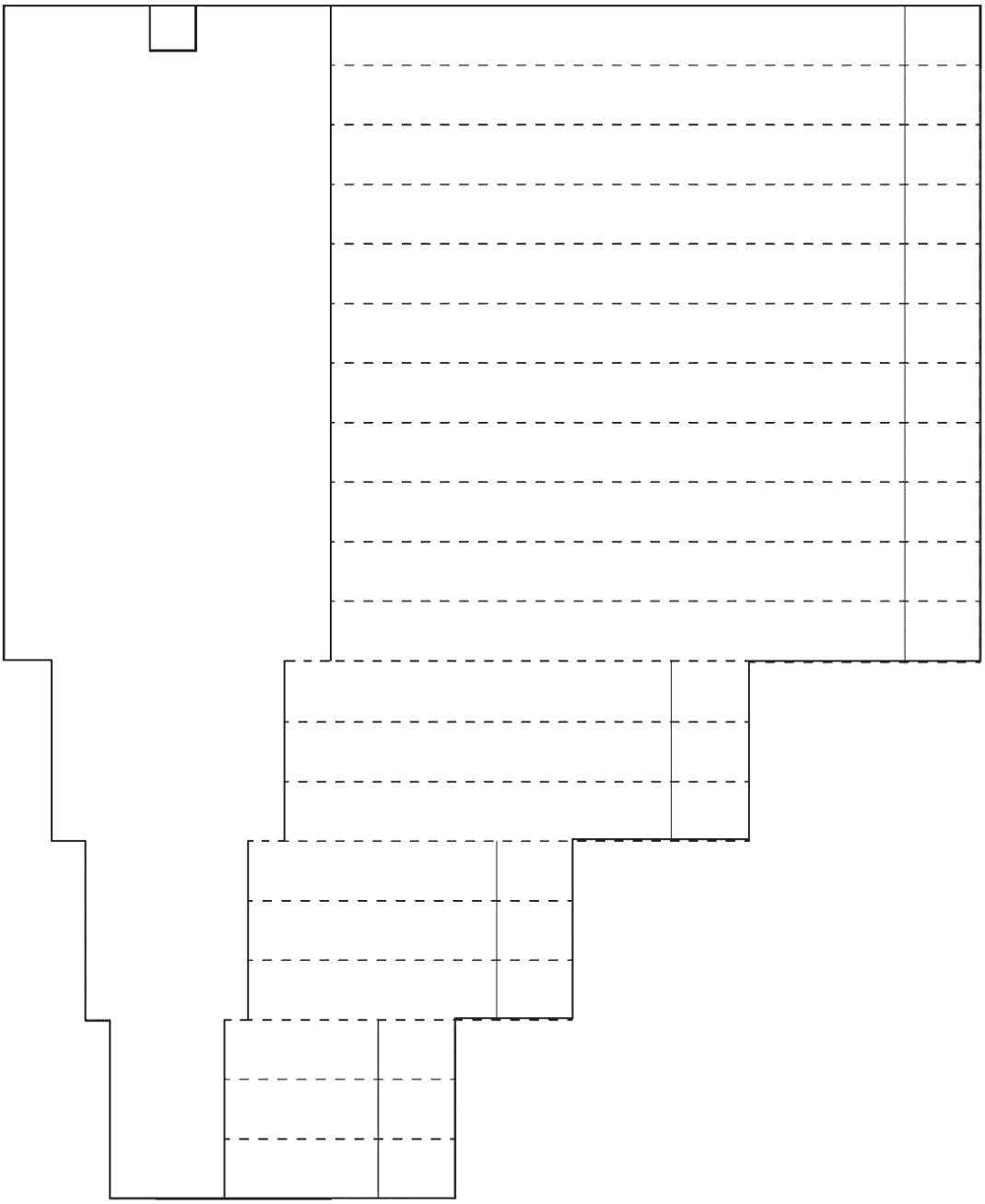

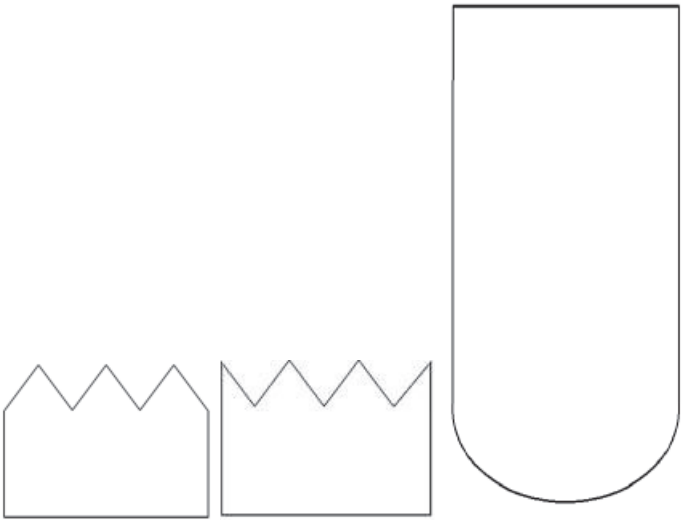

tongue and jaws

CÓMO HACER EL COCODRILO DE PAPEL

Paso 1

Imprimir la ficha y recortar las plantillas.



Paso 2

Recortar a su vez por las líneas discontinuas.

Paso 3

Hacer un pequeño doblez en cada pestaña del cuerpo del cocodrilo y, a continuación ir enrollando una por una, formando anillas, con la ayuda de un lápiz o de los dedos y pegar para formar el cuerpo.



Paso 4

Hacer una hendidura en el centro de la primera anilla y pegar sobre la parte inferior, como muestra el dibujo.

Paso 5

Recortar los dientes y la lengua y pegarlos en la boca.



Paso 6

Terminaremos el trabajo pegando las dos partes del cocodrilo. Dejar secar y ¡listo!


© webdelmaestro.com

© webdelmaestro.com

RELIGIÓN